



ФЕДЕРАЛЬНАЯ СЛУЖБА
ГОСУДАРСТВЕННОЙ СТАТИСТИКИ

Поголовье скота, производство скота и птицы на убой, молока, яиц в хозяйствах всех категорий



в 2022 году
(оперативные данные)



ФЕДЕРАЛЬНАЯ СЛУЖБА
ГОСУДАРСТВЕННОЙ СТАТИСТИКИ

Поголовье скота, производство скота и птицы на убой, молока, яиц в хозяйствах всех категорий

Кемеровская область - Кузбасс
в 2022 году
(оперативны данные)

- 01 Поголовье скота и птицы в хозяйствах всех категорий
- 02 Производство продукции животноводства в хозяйствах всех категорий
- 03 Производство скота и птицы на убой в хозяйствах всех категорий
- 04 Производство молока в хозяйствах всех категорий
- 05 Производство яиц в хозяйствах всех категорий



ПОГОЛОВЬЕ КРУПНОГО РОГАТОГО СКОТА

на конец месяца, в хозяйствах всех категорий, тысяч голов

Декабрь 2022г.



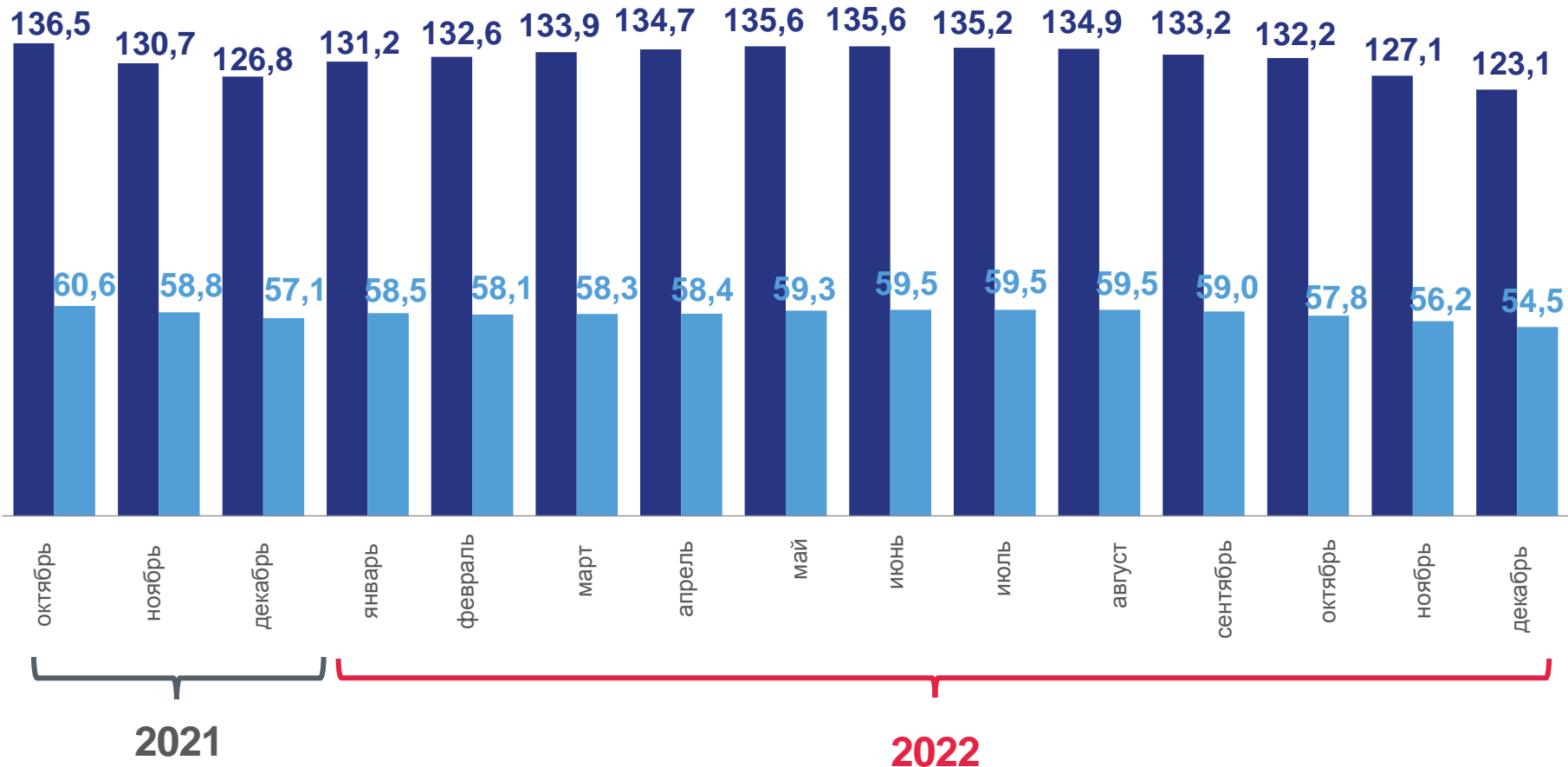
123,1

Крупный рогатый скот



54,5


из него коровы



Крупный рогатый скот

Коровы





ПОГОЛОВЬЕ КРУПНОГО РОГАТОГО

на конец декабря 2022г., тысяч голов



123,1

Хозяйства всех категорий

97,0



54,1

Сельскохозяйственные организации

98,5



17,4

Крестьянские (фермерские) хозяйства

90,6



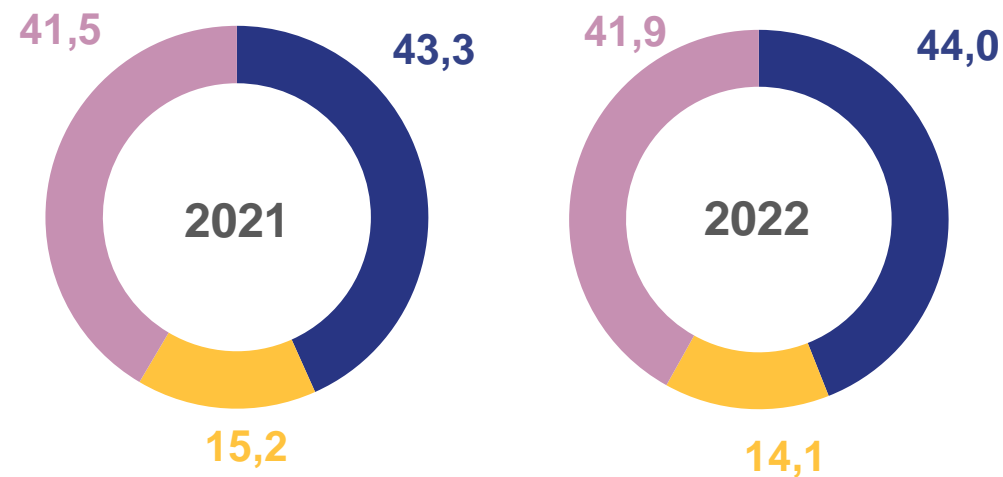
51,6




Хозяйства населения

97,9


■ в % к концу декабря 2021г.

Структура поголовья крупного рогатого скота на конец декабря по категориям хозяйств, в % к итогу



-  Сельскохозяйственные организации
-  Крестьянские (фермерские) хозяйства
-  Хозяйства населения





ПОГОЛОВЬЕ СВИНЕЙ, ОВЕЦ И КОЗ

на конец месяца, в хозяйствах всех категорий, тысяч голов

Декабрь 2022г.



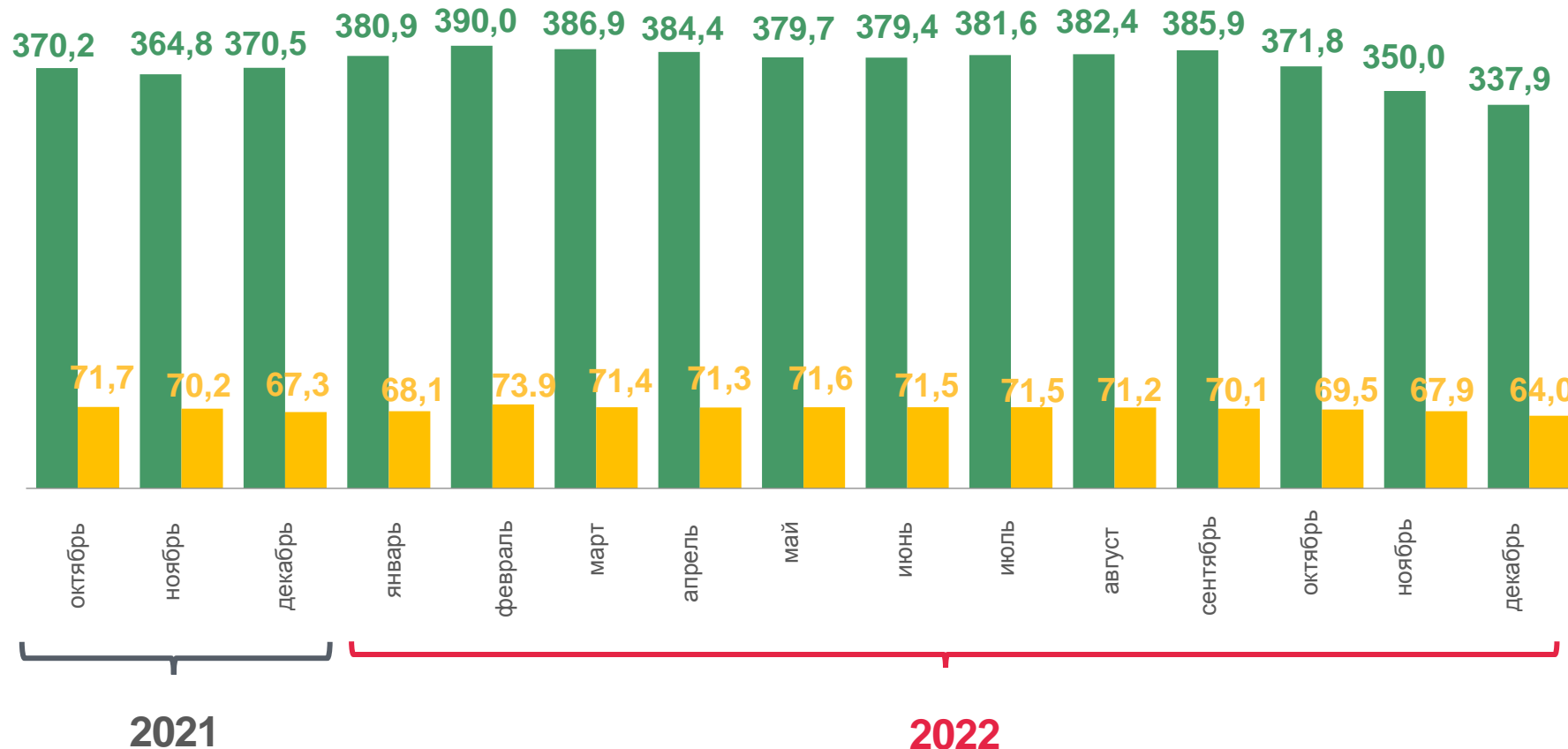
Свины

337,9



Овцы и козы

64,0



Свины

Овцы и козы





ПОГОЛОВЬЕ СВИНЕЙ ПО КАТЕГОРИЯМ ХОЗЯЙСТВ

на конец декабря 2022г., тысяч голов



337,9 **91,2**

Хозяйства всех категорий



292,8 **90,6**

Сельскохозяйственные организации



4,8 **81,8**

Крестьянские (фермерские) хозяйства

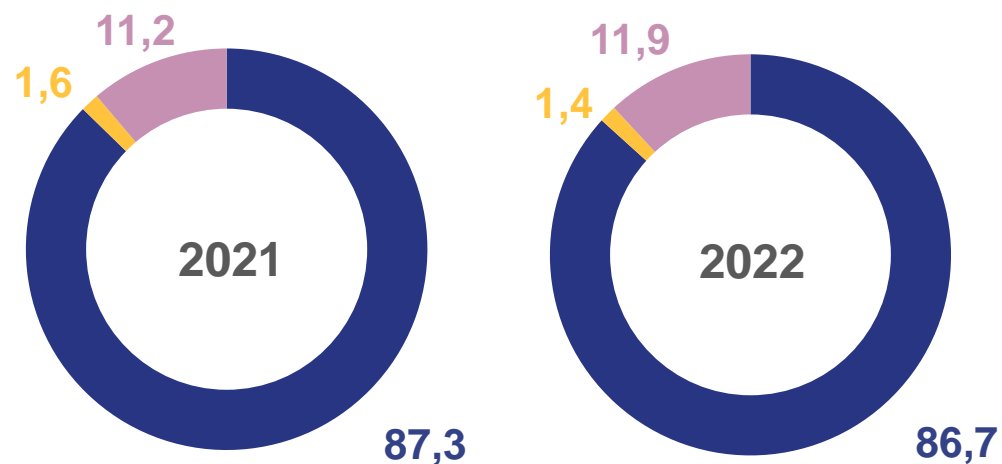


40,3 **97,3**

Хозяйства населения

■ в % к концу декабря 2021г.

Структура поголовья свиней на конец декабря по категориям хозяйств, в % к итогу



- Сельскохозяйственные организации
- Крестьянские (фермерские) хозяйства
- Хозяйства населения





ПОГОЛОВЬЕ ОВЕЦ И КОЗ ПО КАТЕГОРИЯМ ХОЗЯЙСТВ

на конец декабря 2022г., тысяч голов



Хозяйства всех категорий

64,0 95,1



Сельскохозяйственные организации

0,6 77,2



Крестьянские (фермерские) хозяйства

5,5 74,8

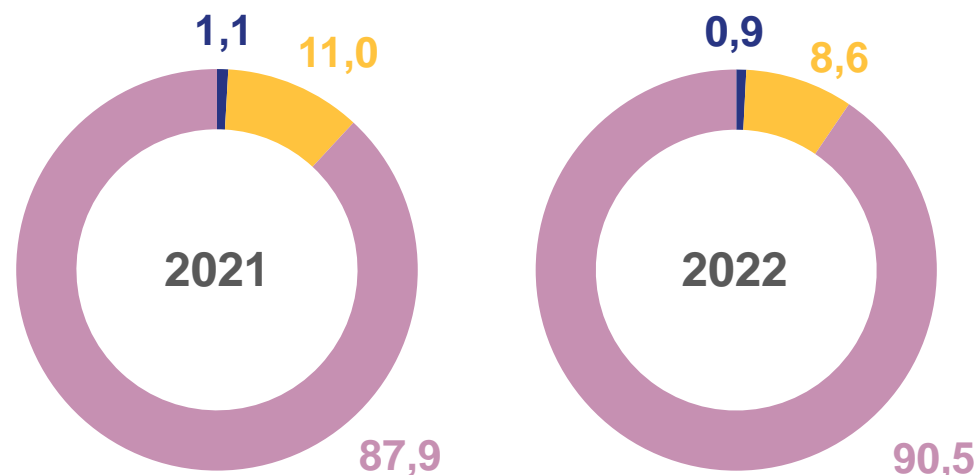


Хозяйства населения

57,9 97,9

■ в % к концу декабря 2021г.

Структура поголовья овец и коз на конец декабря по категориям хозяйств, в % к итогу



- Сельскохозяйственные организации
- Крестьянские (фермерские) хозяйства
- Хозяйства населения





ПОГОЛОВЬЕ ПТИЦЫ

на конец месяца, в хозяйствах всех категорий, тысяч голов

Декабрь 2022г.



8 244

Хозяйства всех категорий



7 512

Сельскохозяйственные организации



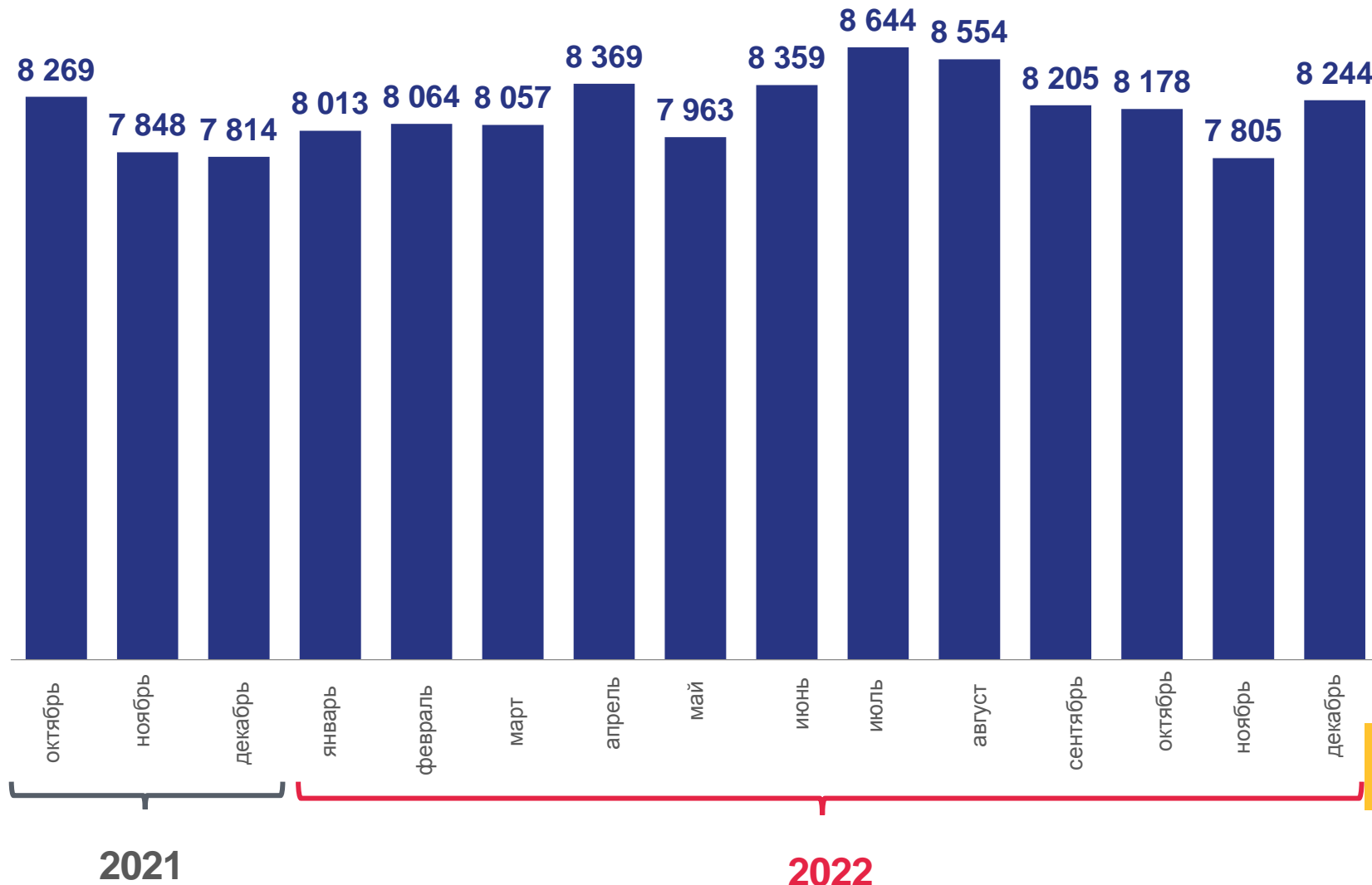
136

Крестьянские (фермерские) хозяйства



596

Хозяйства населения





ПРОИЗВОДСТВО ПРОДУКЦИИ ЖИВОТНОВОДСТВА В ХОЗЯЙСТВАХ ВСЕХ КАТЕГОРИЙ

в 2022г., тысяч тонн



158,5

Скот и птица на убой (в живом весе)



277,8

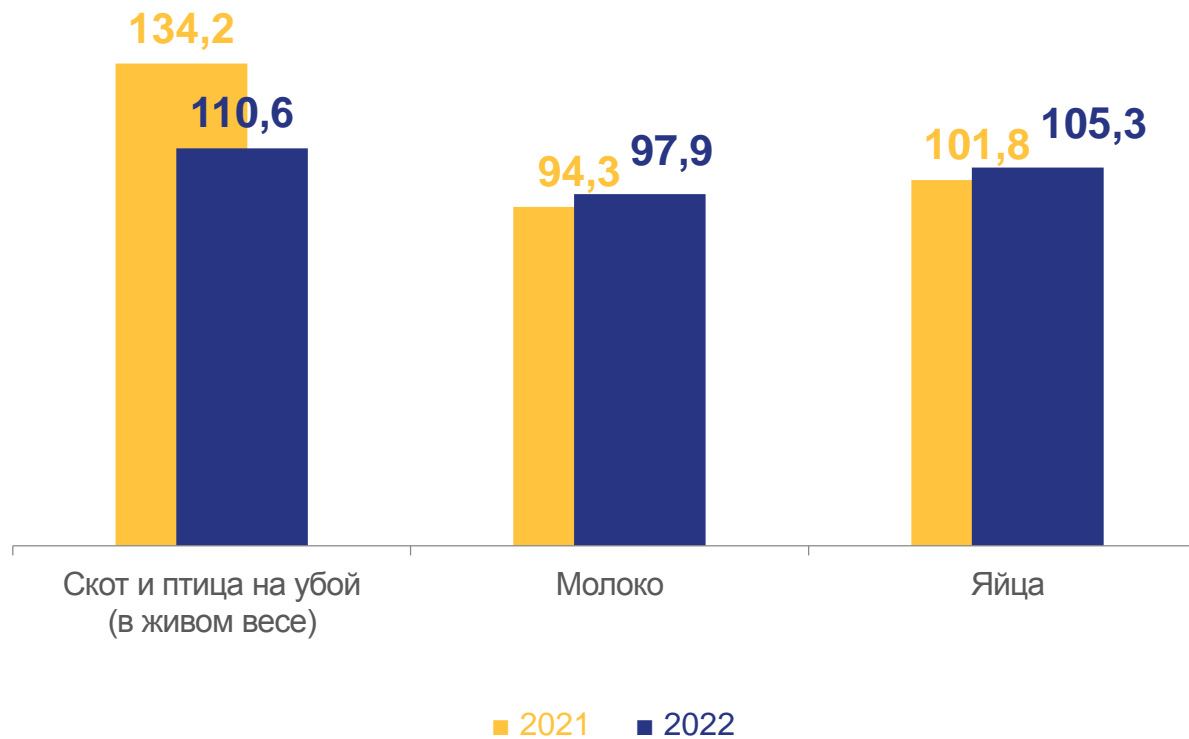
Молоко




1 284,7

Яйца, млн штук

В процентах к предыдущему году
в хозяйствах всех категорий





ПРОИЗВОДСТВО СКОТА И ПТИЦЫ НА УБОЙ (В ЖИВОМ ВЕСЕ)

в 2022г., в хозяйствах всех категорий, тысяч тонн



Скот и птица на убой (в живом весе)

158,5 **110,6**

из него



крупный рогатый скот

20,3 **88,3**



свиньи

81,3 **131,5**

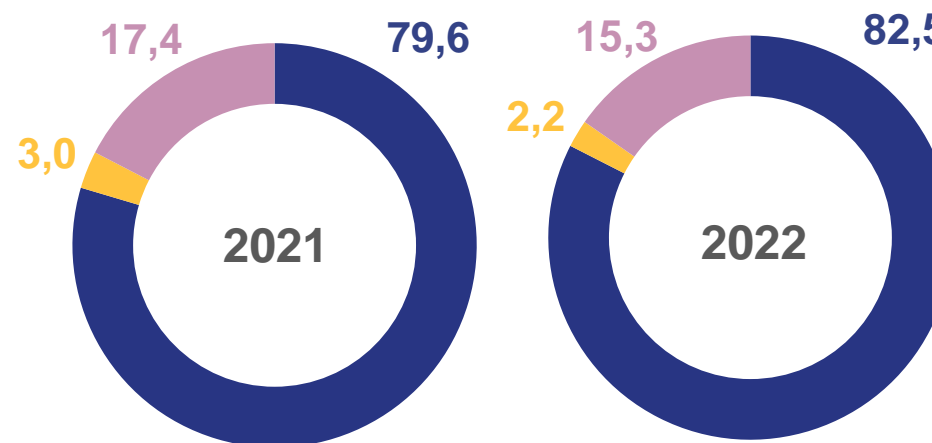





птица

53,8 **97,4**

■ в % к 2021г.

Структура производства, по категориям хозяйств, в % к итогу



-  Сельскохозяйственные организации
-  Крестьянские (фермерские) хозяйства
-  Хозяйства населения





ПРОИЗВОДСТВО МОЛОКА

в 2022г., в хозяйствах всех категорий

Тыс. тонн

277,8

97,9



Хозяйства всех категорий

в том числе

144,4

100,5



сельскохозяйственные организации

Надои молока на 1 корову
(в сельскохозяйственных организациях,
кроме микропредприятий)

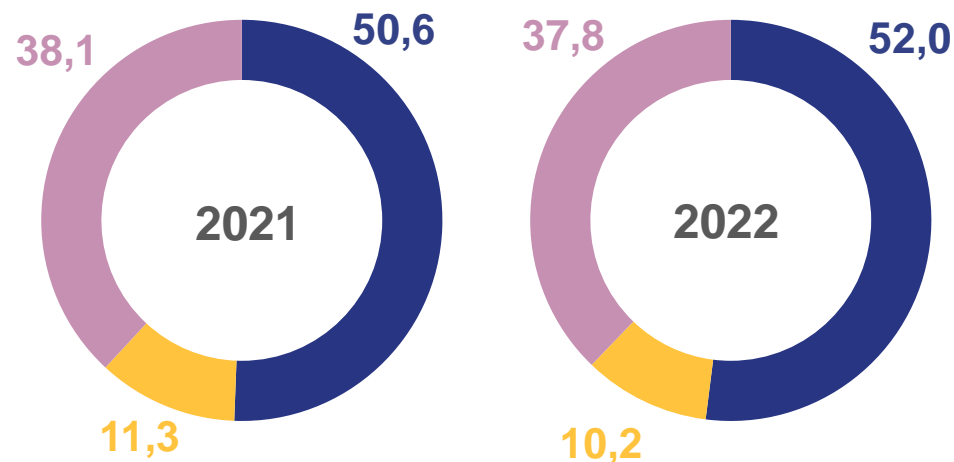





6 327 кг

107,5

■ в % к 2021г.

Структура производства,
по категориям хозяйств, в % к итогу



-  Сельскохозяйственные организации
-  Крестьянские (фермерские) хозяйства
-  Хозяйства населения





ПРОИЗВОДСТВО ЯИЦ

в 2022г. в хозяйствах всех категорий

млн. штук

1 284,7 **105,3**



Хозяйства всех категорий

в том числе

1 161,1 **105,8**



сельскохозяйственные организации

Яйценоскость кур-несушек

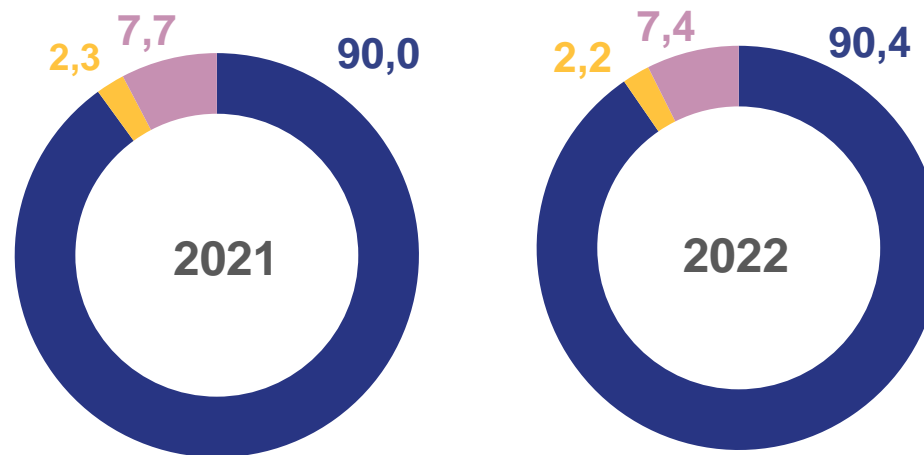
(в сельскохозяйственных организациях,
кроме субъектов малого предпринимательства)






324 штук **97,9**

■ в % к 2021г.

Структура производства,
по категориям хозяйств, в % к итогу



-  Сельскохозяйственные организации
-  Крестьянские (фермерские) хозяйства
-  Хозяйства населения